


**Sistema Para el Desarrollo Integral de Familia en el Municipio de León Gto.**  
**Estado Analítico de Ingresos**  
**Del 01 de Enero al 30 de Diciembre de 2022**


Rubro de Ingresos	Ingresos					Diferencia (6 = 5 - 1)
	Estimado	Ampliaciones y Reducciones	Modificado	Devengado	Recaudado	
	(1)	(2)	(3 = 1 + 2)	(4)	(5)	
Impuestos						
Cuotas y Aportaciones de Seguridad Social						
Contribuciones de Mejoras						
Derechos	4,780,000.00	470,542.59	5,250,542.59	5,250,542.59	5,250,542.59	470,542.59
Productos	5,250,000.00	3,778,628.20	9,028,628.20	9,028,628.20	9,028,628.20	3,778,628.20
Aprovechamientos	2,726,943.00	1,367,504.69	4,094,447.69	4,094,447.69	4,094,447.69	1,367,504.69
Ingresos por Venta de Bienes, Prestación de Servicios y Otros Ingresos						0.00
Participaciones, Aportaciones, Convenios, Incentivos de Derivados de la Colaboración Fiscal y Fondos Distintos de Aportaciones	520,000.00	7,480,814.64	8,000,814.64	7,650,996.76	7,650,996.76	7,130,996.76
Transferencias, Asignaciones, Subsidios y Subvenciones, y Pensiones y Jubilaciones	129,495,715.00	3,274,903.00	132,770,618.00	128,933,995.85	128,933,995.85	-561,719.15
Ingresos Derivados de Financiamientos		10,971,564.67	10,971,564.67	9,588,065.55	9,588,065.55	9,588,065.55
<b>Total</b>	<b>142,772,658.00</b>	<b>27,343,957.79</b>	<b>170,116,615.79</b>	<b>164,546,676.64</b>	<b>164,546,676.64</b>	<b>21,774,018.64</b>
				<b>Ingresos Excedentes</b>		
Estado Analítico de Ingresos Por Fuente de Financiamiento	Ingresos					Diferencia (6 = 5 - 1)
	Estimado	Ampliaciones y Reducciones	Modificado	Devengado	Recaudado	
	(1)	(2)	(3 = 1 + 2)	(4)	(5)	
<b>Ingresos del Poder Ejecutivo Federal o Estatal y de los Municipios</b>						
Impuestos						
Cuotas y Aportaciones de Seguridad Social						
Contribuciones de Mejoras						
Derechos	4,780,000.00	470,542.59	5,250,542.59	5,250,542.59	5,250,542.59	470,542.59
Productos <sup>1</sup>	5,250,000.00	3,778,628.20	9,028,628.20	9,028,628.20	9,028,628.20	3,778,628.20
Aprovechamientos <sup>2</sup>	2,726,943.00	1,367,504.69	4,094,447.69	4,094,447.69	4,094,447.69	1,367,504.69
Participaciones, Aportaciones, Convenios, Incentivos Derivados de la Colaboración Fiscal y Fondos Distintos de Aportaciones	520,000.00	7,480,814.64	8,000,814.64	7,650,996.76	7,650,996.76	7,130,996.76
Transferencias, Asignaciones, Subsidios y Subvenciones, y Pensiones y Jubilaciones	129,495,715.00	3,274,903.00	132,770,618.00	128,933,995.85	128,933,995.85	-561,719.15
<b>Ingresos de Organismos y Empresas</b>						
Cuotas y Aportaciones de Seguridad Social						
Productos <sup>1</sup>						
Ingresos por Venta de Bienes, Prestación de Servicios y Otros Ingresos <sup>3</sup>						
Transferencias, Asignaciones, Subsidios y Subvenciones, y Pensiones y Jubilaciones						
<b>Ingresos Derivados de Financiamiento</b>						
Ingresos Derivados de Financiamientos	0.00	10,971,564.67	10,971,564.67	9,588,065.55	9,588,065.55	9,588,065.55
<b>Total</b>	<b>142,772,658.00</b>	<b>27,343,957.79</b>	<b>170,116,615.79</b>	<b>164,546,676.64</b>	<b>164,546,676.64</b>	<b>21,774,018.64</b>


<sup>1</sup> Incluye intereses que generan las cuentas bancarias de los entes públicos en productos.

<sup>2</sup> Incluye donativos en efectivo del Poder Ejecutivo, entre otros aprovechamientos.

<sup>3</sup> Se refiere a los ingresos propios obtenidos por los Poderes Legislativo y Judicial, los Órganos Autónomos y las entidades de la administración pública paraestatal y paramunicipal, por sus actividades diversas no inherentes a su operación que generan recursos y que no sean ingresos por venta de bienes o prestación de servicios, tales como donativos en efectivo, entre otros.

  
 Directora General  
 Lic. Liz Alejandra Esparza Flores

  
 Directora Administrativa  
 C.P. M. Dolores Hernández Ramírez

  
 Coord. De Presupuesto  
 I.I. Mauriño Escobedo Barco